

**STATISTINIAI DUOMENYS
APIE SMURTĄ ARTIMOJE APLINKOJE IR SMURTĄ PRIEŠ MOTERIS**

UŽREGISTRUOTA ASMENŲ, ĮTARIAMŲ (KALTINAMŲ) PADARIUS NUSIKALSTAMAS VEIKAS, SUSIJUSIAS SU SMURTO ARTIMOJE APLINKOJE				
Metai	Iš viso	Iš jų moterys	Iš jų vyrai	Duomenų šaltinis
2017	6 138	580 (9%)	5 558 (91%)	https://www.ird.lt/lt/paslaugos/nusikalstamu-veiku-zinybinio-registro-nvzr-paslaugos/ataskaitos-1/nusikalstamumo-ir-ikiteisminių-tyrimu-statistika-1/view_item_datasource?id=6783&datasource=19096
2016	1 425	122 (9%)	1 303 (91%)	https://www.ird.lt/lt/paslaugos/nusikalstamu-veiku-zinybinio-registro-nvzr-paslaugos/ataskaitos-1/nusikalstamumo-ir-ikiteisminių-tyrimu-statistika-1/view_item_datasource?id=1569&datasource=4695&page=6
UŽREGISTRUOTA ASMENŲ, NUKENTĖJUSIŲ NUO NUSIKALSTAMŲ VEIKŲ, SUSIJUSIŲ SU SMURTU ARTIMOJE APLINKOJE				
2017	8 189	6 304 (77%)	1 885 (23%)	https://www.ird.lt/lt/paslaugos/nusikalstamu-veiku-zinybinio-registro-nvzr-paslaugos/ataskaitos-1/nusikalstamumo-ir-ikiteisminių-tyrimu-statistika-1/view_item_datasource?id=6782&datasource=19068
2016	4 542	3 654 (80%)	888 (20%)	https://www.ird.lt/lt/paslaugos/nusikalstamu-veiku-zinybinio-registro-nvzr-paslaugos/ataskaitos-1/nusikalstamumo-ir-ikiteisminių-tyrimu-statistika-1/view_item_datasource?id=1568&datasource=4693&page=1
UŽREGISTRUOTA NUKENTĖJUSIŲ VAIKŲ (IKI 18 M.) NUO NUSIKALSTAMŲ VEIKŲ, SUSIJUSIŲ SU SMURTU ARTIMOJE APLINKOJE				
2017	1 365	706 (52%)	659 (48%)	https://www.ird.lt/lt/paslaugos/nusikalstamu-veiku-zinybinio-registro-nvzr-paslaugos/ataskaitos-1/nusikalstamumo-ir-ikiteisminių-tyrimu-statistika-1/view_item_datasource?id=6782&datasource=19069
2016	547	270 (49%)	277 (51%)	https://www.ird.lt/lt/paslaugos/nusikalstamu-veiku-zinybinio-registro-nvzr-paslaugos/ataskaitos-1/nusikalstamumo-ir-ikiteisminių-tyrimu-statistika-1/view_item_datasource?id=1568&datasource=4693&page=2

UŽREGISTRUOTA ASMENŲ, NUKENTĖJUSIŲ NUO NUSIKALSTAMŲ VEIKŲ, SUSIJUSIŲ SU SMURTU ARTIMOJE APLINKOJE, PAGAL GIMINYSTĖS AR KITUS ARTIMUS RYŠIUS																		
Metai	Nuo sutuoktinio	Nuo sugyventinio	Nuo partnerio	Nuo tėvo	Nuo patėvio	Nuo motinos	Nuo pamotės	Nuo įtėvio	Nuo įmotės	Nuo įsūnio	Nuo įdukros	Nuo globėjo	Nuo rūpintojo	Nuo brolio	Nuo sesers	Nuo senolio	Nuo vaikaičio	Nuo kitų artimais ryšiais siejamų as.
2017	1 922	2 595	22	912	280	331	13	15	3	49	7	17	5	512	49	39	46	1 435
Duomenų šaltinis			https://www.ird.lt/lt/paslaugos/nusikalstamu-veiku-zinybinio-registro-nvzr-paslaugos/ataskaitos-1/nusikalstamumo-ir-ikiteisminių-tyrimu-statistika-1?year=2017&period=12&group=162															

UŽREGISTRUOTA ASMENŲ, NUKENTĖJUSIŲ NUO NUSIKALSTAMŲ VEIKŲ, SUSIJUSIŲ SU SMURTU ARTIMOJE APLINKOJE, KURIE PATYRĖ TURGINĘ ŽALĄ, FIZINĮ SMURTĄ, SEKSUALINĘ PRIEVARTĄ, PSICHOLOGINĘ PRIEVARTĄ, NEPRIEŽIURĄ

Metai	Patyrė turtinę žalą	Patyrė fizinį smurtą	Patyrė seksualinę prievartą	Patyrė psichologinę prievartą	Patyrė nepriežiūrą	Duomenų šaltinis
2017	197	5 330	23	563	25	https://www.ird.lt/lt/paslaugos/nusikalstamu-veiku-zinybinio-registro-nvzr-paslaugos/ataskaitos-1/nusikalstamumo-ir-ikiteisminių-tyrimu-statistika-1/view_item_datasource?id=6782&datasource=19090
2016	43	3 423	18	298	9	https://www.ird.lt/lt/paslaugos/nusikalstamu-veiku-zinybinio-registro-nvzr-paslaugos/ataskaitos-1/nusikalstamumo-ir-ikiteisminių-tyrimu-statistika-1/view_item_datasource?id=1568&datasource=4693&page=23

Metai	Policijoje užregistruoti pranešimai dėl smurto artimoje aplinkoje	Pradėti ikiteisminiai tyrimai	Duomenų šaltinis
2017	47 941	?	1) https://osp.stat.gov.lt/statistiniu-rodikliu-analize?indicator=S3R0077#/ 2) https://www.15min.lt/naujiena/aktualu/lietuva/sokiruojanti-statistika-per-metus-pranesimu-apie-smurta-seimoje-padaugeio-treccaliu-56-626427 3) http://bukstipri.lt/uploads/2012-2014%20m_%20statistika%20smurtas%20artimoje%20aplinkoje(1).ppt
2016	50 285	10 890	
2015	38 510	10 703	
2014	29 339	10 374	
2013	21 615	10 015	
2012	18 268	7 586	

NUO SEKSUALINĖS PRIEVARTOS NUKENTĖJĘ ASMENYS

Metai	Moterys	Vyrai	Duomenų šaltinis
2016	294	24	https://osp.stat.gov.lt/services-portlet/pub-edition-file?id=27300 , p. 80.
2015	201	25	

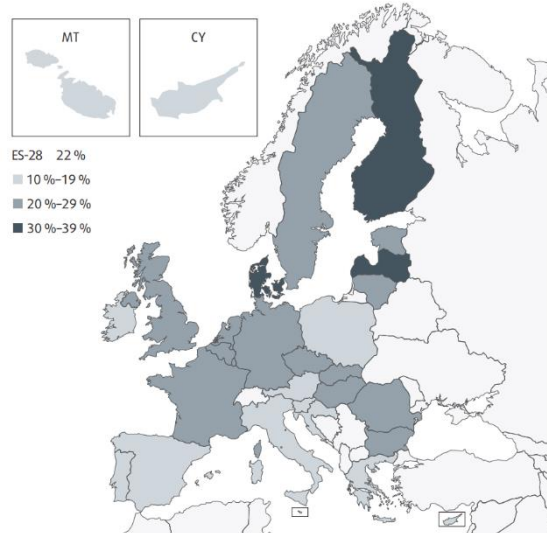
SMURTAŲ ARTIMOJE APLINKOJE PATYRĘ ASMENYS, GAVĘ SPECIALIZUOTĄ KOMPLEKSINĘ PAGALBĄ

Metai	Iš viso	Iš jų moterys	Iš jų vyrai	Duomenų šaltinis
2016	11 079	9 495	1 584	https://osp.stat.gov.lt/statistiniu-rodikliu-analize?indicator=S3R0081#/#/

FRA 2012:

DABARTINIO AR BUVUSIO PARTNERIO ARBA BET KURIO KITO ASMENS FIZINĮ IR (ARBA) SEKSUALINĮ SMURTĄ NUO 15 METŲ AMŽIAUS PATYRUSIOS MOTERYS, PAGAL ES VALSTYBES NARES (PROC.)			
Valstybė	Bet koks partneris (dabartinis ir (arba) buvęs)	Ne partneris	Bet kuris partneris ir (arba) ne partneris.
ES	22	22	33
LT	24	16	31

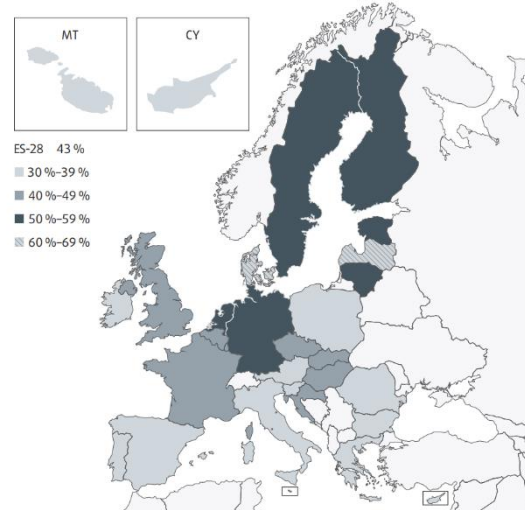
1 b paveikslas. Fizinis ir (arba) seksualinis partnerio smurtas, patirtas nuo 15 metų amžiaus 28 ES valstybėse narėse (proc.)



Šaltinis: FRA smurto prieš moteris dėl lyties apklausos duomenų rinkinys, 2012 m.

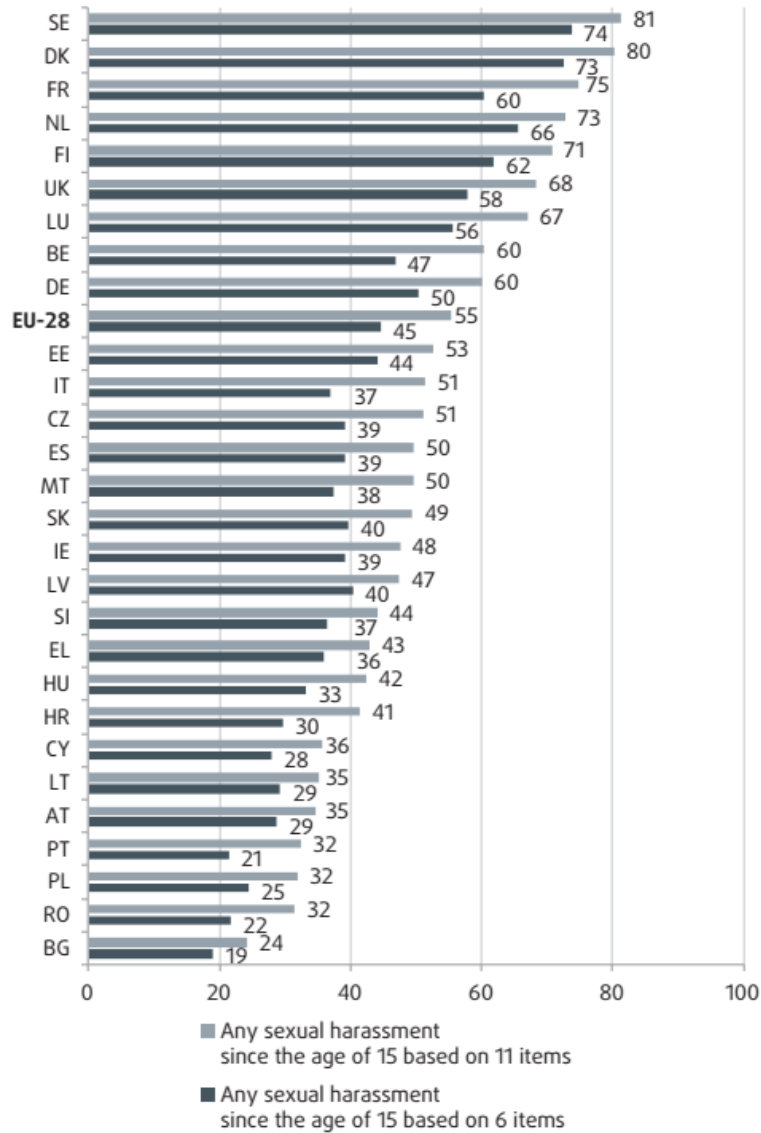
WOMEN WHO HAVE EXPERIENCED PSYCHOLOGICAL VIOLENCE DURING THE RELATIONSHIP, BY TYPE OF PERPETRATOR AND EU MEMBER STATE (%).			
EU member state	Current partner	Previous partner	Any partner (current and/or previous)
EU	23	48	43
LT	38	56	51

2 a paveikslas. Psichologinis partnerio smurtas nuo 15 metų amžiaus 28 ES valstybėse (proc.)



Šaltinis: FRA smurto prieš moteris dėl lyties apklausos duomenų rinkinys, 2012 m.

Figure 6.2: Prevalence of sexual harassment since the age of 15, based on full and short sets of items measuring sexual harassment, by EU Member State (%) ^{a,b,c}



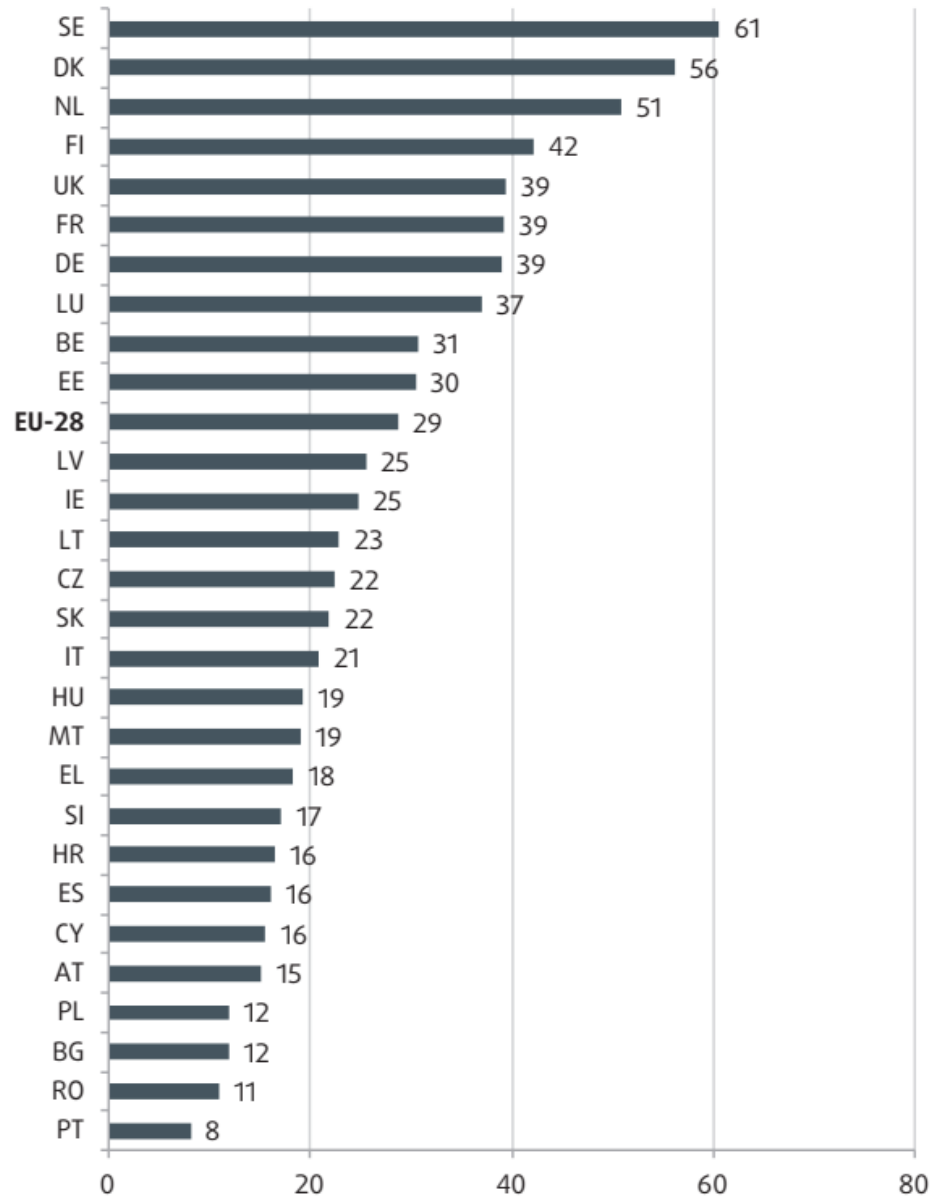
Notes: a Out of all respondents (N = 42,002).

b Full set includes all 11 items used in the questionnaire to measure sexual harassment (see Box 6.1).

c The short set includes the following six items: 'Unwelcome touching, hugging or kissing', 'Sexually suggestive comments or jokes that made you feel offended', 'Somebody indecently exposing themselves to you', 'Sexually explicit emails or SMS messages that offended you', 'Sending or showing sexually explicit pictures, photos or gifts that made you feel offended', 'Someone made you watch or look at pornographic material against your wishes.'

Source: FRA gender-based violence against women survey dataset, 2012

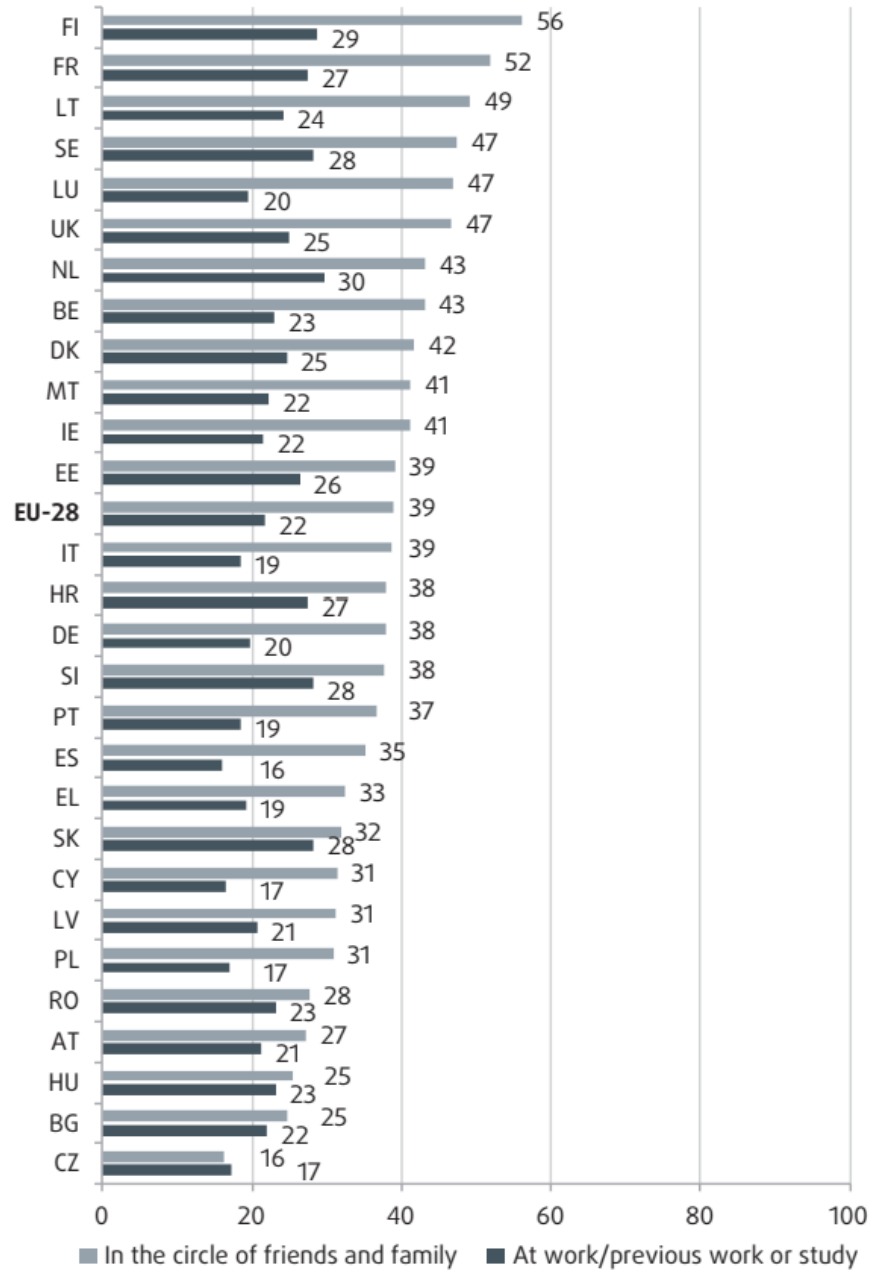
Figure 6.6: Prevalence of unwelcome touching, hugging or kissing since the age of 15, by EU Member State (%) ^a



Note: ^a Out of all respondents (N = 42,002).

Source: FRA gender-based violence against women survey dataset, 2012

Figure 9.5: Knowledge of cases of domestic violence in the circle of friends or family, or in the work environment, by EU Member State (%) ^{a,b}



Notes: a In the circle of friends: out of all respondents (N = 42,002).

b At work/previous work or study: out of all respondents who are/were in work or study (n = 40,054).